
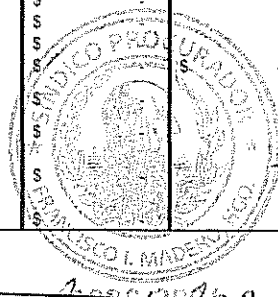





MUNICIPIO DE FRANCISCO I. MADERO, HIDALGO (a)  
 Estado Analítico de Ingresos Detallado - LDF  
 Del 1 de Enero al 31 de Marzo de 2021 (b)  
 (PESOS)

Concepto (c)	Ingreso					Diferencia (e)
	Estimado (d)	Ampliaciones/ (Reducciones)	Modificado	Devengado	Recaudado	
<b>Ingresos de Libre Disposición</b>						
A. Impuestos	\$ 3,522,582.85	\$ -	\$ 3,522,582.85	\$ 2,493,819.00	\$ 2,493,819.00	\$ -1,028,763.85
B. Cuotas y Aportaciones de Seguridad Social			\$ -			\$ -
C. Contribuciones de Mejoras						
D. Derechos	\$ 6,347,999.90	\$ -	\$ 6,347,999.90	\$ 1,747,822.35	\$ 1,747,822.35	\$ -4,600,177.55
E. Productos			\$ -			\$ -
F. Aprovechamientos	\$ 696,356.00	\$ -	\$ 696,356.00	\$ 381,882.38	\$ 381,882.38	\$ -314,473.62
G. Ingresos por Ventas de Bienes y Prestación Servicios			\$ -			\$ -
H. Participaciones						
(H=H1+H2+H3+H4+H5+H6+H7+H8+H9+H10+H11)	\$ 45,321,270.00	\$ -	\$ 45,321,270.00	\$ 10,542,643.65	\$ 10,542,643.65	\$ -34,778,626.35
h1) Fondo General de Participaciones	\$ 29,211,532.00	\$ -	\$ 29,211,532.00	\$ 6,022,071.06	\$ 6,022,071.06	\$ -23,189,460.94
h2) Fondo de Fomento Municipal	\$ 12,769,193.00	\$ -	\$ 12,769,193.00	\$ 3,103,117.09	\$ 3,103,117.09	\$ -9,666,075.91
h3) Fondo de Fiscalización y Recaudación	\$ 1,219,336.00	\$ -	\$ 1,219,336.00	\$ 228,012.08	\$ 228,012.08	\$ -991,323.92
h4) Fondo de Compensación	\$ 49,633.00	\$ -	\$ 49,633.00	\$ 11,047.92	\$ 11,047.92	\$ -38,585.08
h5) Fondo de Extracción de Hidrocarburos			\$ -			\$ -
h6) Impuesto Especial Sobre Producción y Servicios	\$ 760,147.00	\$ -	\$ 760,147.00	\$ 147,624.77	\$ 147,624.77	\$ -612,522.23
h7) 0.136% de la Recaudación Federal Participable			\$ -			\$ -
h8) 3.17% Sobre Extracción de Petróleo			\$ -			\$ -
h9) Gasolinas y Diésel	\$ 1,311,429.00	\$ -	\$ 1,311,429.00	\$ 214,045.95	\$ 214,045.95	\$ -1,097,383.05
h10) Fondo del Impuesto Sobre la Renta	\$ -	\$ -	\$ -	\$ 714,232.00	\$ 714,232.00	\$ 714,232.00
h11) Fondo de Estabilización de los Ingresos de las Entidades Federativas	\$ -	\$ -	\$ -	\$ 102,492.78	\$ 102,492.78	\$ 102,492.78
I. Incentivos Derivados de la Colaboración Fiscal (I=I1+I2+I3+I4+I5)	\$ 2,700.00	\$ -	\$ 2,700.00	\$ -	\$ -	\$ -2,700.00
i1) Tenencia o Uso de Vehículos			\$ -			\$ -
i2) Fondo de Compensación ISAN			\$ -			\$ -
i3) Impuesto Sobre Automóviles Nuevos			\$ -			\$ -
i4) Fondo de Compensación de Repecos-Intermedios			\$ -			\$ -
i5) Otros Incentivos Económicos	\$ 2,700.00	\$ -	\$ 2,700.00	\$ -	\$ -	\$ -2,700.00
J. Transferencias y Asignaciones			\$ -			\$ -
K. Convenios			\$ -			\$ -
k1) Otros Convenios y Subsidios			\$ -			\$ -
L. Otros Ingresos de Libre Disposición (L=L1+L2)	\$ 227,347.00	\$ -	\$ 227,347.00	\$ 73,380.17	\$ 73,380.17	\$ -153,966.83
l1) Participaciones en Ingresos Locales	\$ 227,347.00	\$ -	\$ 227,347.00	\$ 73,380.17	\$ 73,380.17	\$ -153,966.83
l2) Otros Ingresos de Libre Disposición			\$ -			\$ -
<b>I. Total de Ingresos de Libre Disposición (I=A+B+C+D+E+F+G+H+I+J+K+L)</b>	<b>\$ 56,118,255.75</b>	<b>\$ -</b>	<b>\$ 56,118,255.75</b>	<b>\$ 15,239,547.55</b>	<b>\$ 15,239,547.55</b>	<b>\$ -40,878,708.20</b>
<b>Ingresos Excedentes de ingresos de Libre Disposición</b>						
<b>Transferencias Federales Etiquetadas</b>						
A. Aportaciones (A=a1+a2+a3+a4+a5+a6+a7+a8)	\$ 38,466,770.00	\$ -	\$ 38,466,770.00	\$ 10,129,357.20	\$ 10,129,357.20	\$ -28,337,412.80
a1) Fondo de Aportaciones para la Nómina Educativa y Gasto Operativo			\$ -			\$ -
a2) Fondo de Aportaciones para los Servicios de Salud			\$ -			\$ -
a3) Fondo de Aportaciones para la Infraestructura Social	\$ 12,747,470.00	\$ -	\$ 12,747,470.00	\$ 3,777,453.60	\$ 3,777,453.60	\$ -8,970,016.40
a4) Fondo de Aportaciones para el Fortalecimiento de los Municipios y de las Demarcaciones Territoriales del Distrito Federal	\$ 25,719,300.00	\$ -	\$ 25,719,300.00	\$ 6,351,903.60	\$ 6,351,903.60	\$ -19,367,396.40
a5) Fondo de Aportaciones Múltiples			\$ -			\$ -
a6) Fondo de Aportaciones para la Educación Tecnológica y de Adultos			\$ -			\$ -
a7) Fondo de Aportaciones para la Seguridad Pública de los Estados y del Distrito Federal			\$ -			\$ -
a8) Fondo de Aportaciones para el Fortalecimiento de las Entidades Federativas			\$ -			\$ -
B. Convenios (B=b1+b2+b3+b4)	\$ -	\$ -	\$ -	\$ -	\$ -	\$ -
b1) Convenios de Protección Social en Salud			\$ -			\$ -
b2) Convenios de Descentralización			\$ -			\$ -
b3) Convenios de Reasignación			\$ -			\$ -
b4) Otros Convenios y Subsidios			\$ -			\$ -
C. Fondos Distintos de Aportaciones (C=c1+c2)	\$ -	\$ -	\$ -	\$ -	\$ -	\$ -
c1) Fondo para Entidades Federativas y Municipios Productores de Hidrocarburos			\$ -			\$ -
c2) Fondo Minero			\$ -			\$ -
D. Transferencias, Asignaciones, Subsidios y Subvenciones, y Pensiones y Jubilaciones			\$ -			\$ -
E. Otras Transferencias Federales Etiquetadas			\$ -			\$ -



2020-2024

*Handwritten signature*

2020-2024




MUNICIPIO DE FRANCISCO I. MADERO, HIDALGO (a)  
 Estado Analítico de Ingresos Detallado - LDF  
 Del 1 de Enero al 31 de Marzo de 2021 (b)  
 (PESOS)

Concepto (c)	Ingreso					Diferencia (e)
	Estimado (d)	Ampliaciones/ (Reducciones)	Modificado	Devengado	Recaudado	
II. Total de Transferencias Federales Etiquetadas (II = A + B + C + D + E)	\$ 38,466,770.00	\$ -	\$ 38,466,770.00	\$ 10,129,357.20	\$ 10,129,357.20	-\$ 28,337,412.80
III. Ingresos Derivados de Financiamientos (III = A)	\$ -	\$ -	\$ -	\$ -	\$ -	\$ -
A. Ingresos Derivados de Financiamientos			\$ -			\$ -
IV. Total de Ingresos (IV = I + II + III)	\$ 94,585,025.75	\$ -	\$ 94,585,025.75	\$ 25,368,904.75	\$ 25,368,904.75	-\$ 69,216,121.00
<b>Datos Informativos</b>						
1. Ingresos Derivados de Financiamientos con Fuente de Pago de Ingresos de Libre Disposición			\$ -			\$ -
2. Ingresos Derivados de Financiamientos con Fuente de Pago de Transferencias Federales Etiquetadas			\$ -			\$ -
3. Ingresos Derivados de Financiamientos (3 = 1 + 2)	\$ -	\$ -	\$ -	\$ -	\$ -	\$ -

BAJO PROTESTA DE DECIR VERDAD DECLARAMOS QUE LOS ESTADOS FINANCIEROS Y SUS NOTAS, SON RAZONABLEMENTE CORRECTOS Y SON RESPONSABILIDAD DEL EMISOR

"BAJO PROTESTA DE DECIR VERDAD DECLARAMOS QUE LAS CIFRAS CONTENIDAS EN ESTE ESTADO FINANCIERO SON VERACES Y CONTIENEN TODA LA INFORMACIÓN REFERENTE A LA SITUACIÓN Y LOS RESULTADOS DEL MUNICIPIO DE FRANCISCO I. MADERO, HIDALGO., AFIRMANDO SER LEGALMENTE RESPONSABLES DE LA AUTENTICIDAD Y VERACIDAD DE LAS MISMAS. ASUMIMOS LA RESPONSABILIDAD DERIVADA DE CUALQUIER DECLARACIÓN EN FALSO SOBRE LAS MISMAS."

  
 PRESIDENTE MUNICIPAL  
 AYUNTAMIENTO  
 2020 - 2024



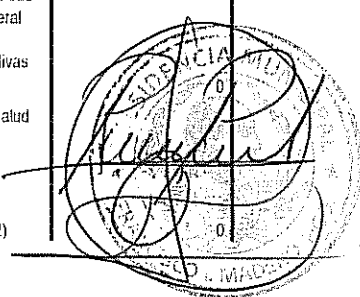
  
 SINDICA PROCURADOR  
 AYUNTAMIENTO  
 2020 - 2024

  
 TESORERA MUNICIPAL  
 AYUNTAMIENTO  
 2020 - 2024



MUNICIPIO DE FRANCISCO I. MADERO, HIDALGO (a)  
 Estado Analítico de Ingresos Detallado - LDF  
 Del 1 de Enero al 28 de Febrero de 2021 (b)  
 (PESOS)

Concepto (c)	Ingreso					Diferencia (e)
	Estimado (d)	Ampliaciones/ (Reducciones)	Modificado	Devengado	Recaudado	
<b>Ingresos de Libre Disposición</b>						
A. Impuestos	3,522,583	0	3,522,583	2,137,557	2,137,557	-1,385,026
B. Cuotas y Aportaciones de Seguridad Social			0			0
C. Contribuciones de Mejoras			0			0
D. Derechos	6,348,000	0	6,348,000	1,253,596	1,253,596	-5,094,404
E. Productos			0			0
F. Aprovechamientos	696,356	0	696,356	236,907	236,907	-459,449
G. Ingresos por Ventas de Bienes y Prestación Servicios			0			0
H. Participaciones (H=h1+h2+h3+h4+h5+h6+h7+h8+h9+h10+h11)	45,321,270	0	45,321,270	7,066,443	7,066,443	-38,254,827
h1) Fondo General de Participaciones	29,211,532	0	29,211,532	4,396,658	4,396,658	-24,814,874
h2) Fondo de Fomento Municipal	12,769,193	0	12,769,193	2,129,827	2,129,827	-10,639,366
h3) Fondo de Fiscalización y Recaudación	1,219,336	0	1,219,336	183,504	183,504	-1,035,832
h4) Fondo de Compensación	49,633	0	49,633	7,365	7,365	-42,268
h5) Fondo de Extracción de Hidrocarburos			0			0
h6) Impuesto Especial Sobre Producción y Servicios	760,147	0	760,147	112,683	112,683	-647,464
h7) 0.136% de la Recaudación Federal Participable			0			0
h8) 3.17% Sobre Extracción de Petróleo			0			0
h9) Gasolinas y Diésel	1,311,429	0	1,311,429	133,913	133,913	-1,177,516
h10) Fondo del Impuesto Sobre la Renta			0			0
h11) Fondo de Estabilización de los Ingresos de las Entidades Federativas	0	0	0	102,493	102,493	102,493
I. Incentivos Derivados de la Colaboración Fiscal (I=i1+i2+i3+i4+i5)	2,700	0	2,700	0	0	-2,700
i1) Tenencia o Uso de Vehículos			0			0
i2) Fondo de Compensación ISAN			0			0
i3) Impuesto Sobre Automóviles Nuevos			0			0
i4) Fondo de Compensación de Repecos-Intermedios			0			0
i5) Otros Incentivos Económicos	2,700	0	2,700	0	0	-2,700
J. Transferencias y Asignaciones			0			0
K. Convenios	0	0	0	0	0	0
k1) Otros Convenios y Subsidios			0			0
L. Otros Ingresos de Libre Disposición (L=l1+l2)	227,347	0	227,347	55,815	55,815	-171,532
l1) Participaciones en Ingresos Locales	227,347	0	227,347	55,815	55,815	-171,532
l2) Otros Ingresos de Libre Disposición			0			0
<b>I. Total de Ingresos de Libre Disposición (I=A+B+C+D+E+F+G+H+I+J+K+L)</b>	<b>56,118,256</b>	<b>0</b>	<b>56,118,256</b>	<b>10,750,317</b>	<b>10,750,317</b>	<b>-45,367,938</b>
<b>Ingresos Excedentes de Ingresos de Libre Disposición</b>						
<b>Transferencias Federales Etiquetadas</b>						
A. Aportaciones (A=a1+a2+a3+a4+a5+a6+a7+a8)	38,466,770	0	38,466,770	6,752,905	6,752,905	-31,713,865
a1) Fondo de Aportaciones para la Nómina Educativa y Gasto Operativo			0			0
a2) Fondo de Aportaciones para los Servicios de Salud			0			0
a3) Fondo de Aportaciones para la Infraestructura Social	12,747,470	0	12,747,470	2,518,302	2,518,302	-10,229,168
a4) Fondo de Aportaciones para el Fortalecimiento de los Municipios y de las Demarcaciones Territoriales del Distrito Federal	25,719,300	0	25,719,300	4,234,602	4,234,602	-21,484,698
a5) Fondo de Aportaciones Múltiples			0			0
a6) Fondo de Aportaciones para la Educación Tecnológica y de Adultos			0			0
a7) Fondo de Aportaciones para la Seguridad Pública de los Estados y del Distrito Federal			0			0
a8) Fondo de Aportaciones para el Fortalecimiento de las Entidades Federativas			0			0
B. Convenios (B=b1+b2+b3+b4)		0	0	0	0	0
b1) Convenios de Protección Social en Salud			0			0
b2) Convenios de Descentralización			0			0
b3) Convenios de Reasignación			0			0
b4) Otros Convenios y Subsidios			0			0
C. Fondos Distintos de Aportaciones (C=c1+c2)		0	0	0	0	0



2020-2024

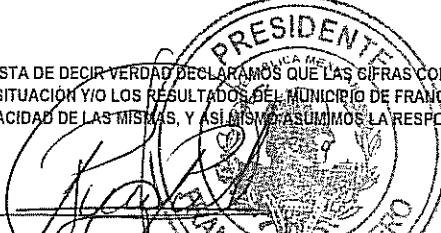
2020-2024

2020-2024


Concepto (c)	Ingreso					Diferencia (e)
	Estimado (d)	Ampliaciones/ (Reducciones)	Modificado	Devengado	Recaudado	
c1) Fondo para Entidades Federativas y Municipios Productores de Hidrocarburos			0			0
c2) Fondo Minero			0			0
D. Transferencias, Asignaciones, Subsidios y Subvenciones,			0			0
y Pensiones y Jubilaciones			0			0
E. Otras Transferencias Federales Etiquetadas			0			0
<b>II. Total de Transferencias Federales Etiquetadas (II = A + B + C + D + E)</b>	<b>38,466,770</b>	<b>0</b>	<b>38,466,770</b>	<b>6,752,905</b>	<b>6,752,905</b>	<b>-31,713,865</b>
<b>III. Ingresos Derivados de Financiamientos (III = A)</b>	<b>0</b>	<b>0</b>	<b>0</b>	<b>0</b>	<b>0</b>	<b>0</b>
A. Ingresos Derivados de Financiamientos			0			0
<b>IV. Total de Ingresos (IV = I + II + III)</b>	<b>94,585,026</b>	<b>0</b>	<b>94,585,026</b>	<b>17,503,222</b>	<b>17,503,222</b>	<b>-77,081,804</b>
<b>Datos Informativos</b>						
1. Ingresos Derivados de Financiamientos con Fuente de Pago de Ingresos de Libre Disposición			0			0
2. Ingresos Derivados de Financiamientos con Fuente de Pago de Transferencias Federales Etiquetadas			0			0
3. Ingresos Derivados de Financiamientos (3 = 1 + 2)	0	0	0	0	0	0

BAJO PROTESTA DE DECIR VERDAD DECLARAMOS QUE LOS ESTADOS FINANCIEROS Y SUS NOTAS, SON RAZONABLEMENTE CORRECTOS Y SON RESPONSABILIDAD DEL EMISOR


"BAJO PROTESTA DE DECIR VERDAD DECLARAMOS QUE LAS CIFRAS CONTENIDAS EN ESTE ESTADO FINANCIERO SON VERACES Y CONTIENEN TODA LA INFORMACIÓN REFERENTE A LA SITUACIÓN Y/O LOS RESULTADOS DEL MUNICIPIO DE FRANCISCO I. MADERO, HIDALGO., AFIRMANDO SER LEGALMENTE RESPONSABLES DE LA AUTENTICIDAD Y VERACIDAD DE LAS MISMAS, Y ASÍ MISMO ASUMIMOS LA RESPONSABILIDAD DERIVADA DE CUALQUIER DECLARACIÓN EN FALSO SOBRE LAS MISMAS"

  
**PROFR. RICARDO JOSÉ OLGUÍN PARDO**  
 PRESIDENTE MUNICIPAL CONSTITUCIONAL

**H AYUNTAMIENTO**  
**2020 - 2024**

  
**L.C.E. SANDRA LÓPEZ SERRANO**  
 TESORERA MUNICIPAL

  
**AYUNTAMIENTO**  
**2020 - 2024**

  
**PROFRA. AIDA OLVERA HERCÁSTEGUI**  
 SINDICA PROCURADORA

**AYUNTAMIENTO**  
**2020 - 2024**

Concepto (c)	Ingreso					Diferencia (e)
	Estimado (d)	Ampliaciones/ (Reducciones)	Modificado	Devengado	Recaudado	
<b>Ingresos de Libre Disposición</b>						
A. Impuestos	3,522,583	0	3,522,583	1,749,716	1,749,716	-1,772,867
B. Cuotas y Aportaciones de Seguridad Social			0	0	0	0
C. Contribuciones de Mejoras			0	0	0	0
D. Derechos	6,348,000	0	6,348,000	830,865	830,865	-5,517,135
E. Productos			0	0	0	0
F. Aprovechamientos	696,356	0	696,356	204,768	204,768	-491,588
G. Ingresos por Ventas de Bienes y Prestación Servicios			0	0	0	0
H. Participaciones						
(H=h1+h2+h3+h4+h5+h6+h7+h8+h9+h10+h11)	45,321,270	0	45,321,270	3,099,655	3,099,655	-42,221,615
h1) Fondo General de Participaciones	29,211,532	0	29,211,532	1,894,864	1,894,864	-27,316,668
h2) Fondo de Fomento Municipal	12,769,193	0	12,769,193	965,104	965,104	-11,804,089
h3) Fondo de Fiscalización y Recaudación	1,219,336	0	1,219,336	138,996	138,996	-1,080,340
h4) Fondo de Compensación	49,633	0	49,633	3,683	3,683	-45,950
h5) Fondo de Extracción de Hidrocarburos			0	0	0	0
h6) Impuesto Especial Sobre Producción y Servicios	760,147	0	760,147	40,913	40,913	-719,234
h7) 0.136% de la Recaudación Federal Participable			0	0	0	0
h8) 3.17% Sobre Extracción de Petróleo			0	0	0	0
h9) Gasolinas y Diésel	1,311,429	0	1,311,429	56,096	56,096	-1,255,333
h10) Fondo del Impuesto Sobre la Renta			0	0	0	0
h11) Fondo de Estabilización de los Ingresos de las Entidades Federativas			0	0	0	0
I. Incentivos Derivados de la Colaboración Fiscal (I=i1+i2+i3+i4+i5)	2,700	0	2,700	0	0	-2,700
i1) Tenencia o Uso de Vehículos			0	0	0	0
i2) Fondo de Compensación ISAN			0	0	0	0
i3) Impuesto Sobre Automóviles Nuevos			0	0	0	0
i4) Fondo de Compensación de Repecos-Intermedios			0	0	0	0
i5) Otros Incentivos Económicos	2,700	0	2,700	0	0	-2,700
J. Transferencias y Asignaciones			0	0	0	0
K. Convenios	0	0	0	0	0	0
k1) Otros Convenios y Subsidios			0	0	0	0
L. Otros Ingresos de Libre Disposición (L=l1+l2)	227,347	0	227,347	27,526	27,526	-199,821
l1) Participaciones en Ingresos Locales	227,347	0	227,347	27,526	27,526	-199,821
l2) Otros Ingresos de Libre Disposición			0	0	0	0
<b>I. Total de Ingresos de Libre Disposición (I=A+B+C+D+E+F+G+H+I+J+K+L)</b>	<b>56,118,256</b>	<b>0</b>	<b>56,118,256</b>	<b>5,912,530</b>	<b>5,912,530</b>	<b>-50,205,726</b>
<b>Ingresos Excedentes de Ingresos de Libre Disposición</b>						
<b>Transferencias Federales Etiquetadas</b>						
A. Aportaciones (A=a1+a2+a3+a4+a5+a6+a7+a8)	38,466,770	0	38,466,770	3,376,452	3,376,452	-35,090,318
a1) Fondo de Aportaciones para la Nómina Educativa y Gasto Operativo			0	0	0	0
a2) Fondo de Aportaciones para los Servicios de Salud			0	0	0	0
a3) Fondo de Aportaciones para la Infraestructura Social	12,747,470	0	12,747,470	1,259,151	1,259,151	-11,488,319
a4) Fondo de Aportaciones para el Fortalecimiento de los Municipios y de las Demarcaciones Territoriales del Distrito Federal	25,719,300	0	25,719,300	2,117,301	2,117,301	-23,601,999
a5) Fondo de Aportaciones Múltiples			0	0	0	0
a6) Fondo de Aportaciones para la Educación Tecnológica y de Adultos			0	0	0	0
a7) Fondo de Aportaciones para la Seguridad Pública de los Estados y del Distrito Federal			0	0	0	0
a8) Fondo de Aportaciones para el Fortalecimiento de las Entidades Federativas			0	0	0	0
B. Convenios (B=b1+b2+b3+b4)	0	0	0	0	0	0
b1) Convenios de Protección Social en Salud			0	0	0	0
b2) Convenios de Descentralización			0	0	0	0
b3) Convenios de Reasignación			0	0	0	0
b4) Otros Convenios y Subsidios			0	0	0	0

AYUNTAMIENTO  
2020 - 2024

AYUNTAMIENTO  
2020 - 2024

AYUNTAMIENTO  
2020 - 2024





MUNICIPIO DE FRANCISCO I. MADERO, HIDALGO (a)  
 Estado Analítico de Ingresos Detallado - LDF  
 Del 1 de Enero al 31 de Enero de 2021 (b)  
 (PESOS)


Concepto (c)	Ingreso					Diferencia (e)
	Estimado (d)	Ampliaciones/ (Reducciones)	Modificado	Devengado	Recaudado	
C. Fondos Distintos de Aportaciones (C=c1+c2) c1) Fondo para Entidades Federativas y Municipios Productores de Hidrocarburos c2) Fondo Minero	0	0	0	0	0	0
D. Transferencias, Asignaciones, Subsidios y Subvenciones, y Pensiones y Jubilaciones			0	0	0	0
E. Otras Transferencias Federales Etiquetadas			0	0	0	0
<b>II. Total de Transferencias Federales Etiquetadas (II = A + B + C + D + E)</b>	<b>38,466,770</b>	<b>0</b>	<b>38,466,770</b>	<b>3,376,452</b>	<b>3,376,452</b>	<b>-35,090,318</b>
III. Ingresos Derivados de Financiamientos (III = A)	0	0	0	0	0	0
A. Ingresos Derivados de Financiamientos			0			0
<b>IV. Total de Ingresos (IV = I + II + III)</b>	<b>94,585,026</b>	<b>0</b>	<b>94,585,026</b>	<b>9,288,983</b>	<b>9,288,983</b>	<b>-85,296,043</b>
<b>Datos Informativos</b>						
1. Ingresos Derivados de Financiamientos con Fuente de Pago de Ingresos de Libre Disposición			0			0
2. Ingresos Derivados de Financiamientos con Fuente de Pago de Transferencias Federales Etiquetadas			0			0
3. Ingresos Derivados de Financiamientos (3 = 1 + 2)	0	0	0	0	0	0

BAJO PROTESTA DE DECIR VERDAD DECLARAMOS QUE LOS ESTADOS FINANCIEROS Y SUS NOTAS, SON RAZONABLEMENTE CORRECTOS Y SON RESPONSABILIDAD DEL EMISOR

"BAJO PROTESTA DE DECIR VERDAD DECLARAMOS QUE LAS CIFRAS CONTENIDAS EN ESTE ESTADO FINANCIERO SON VERACES Y CONTIENEN TODA LA INFORMACION REFERENTE A LA SITUACION Y/O LOS RESULTADOS DEL MUNICIPIO DE FRANCISCO I. MADERO, HIDALGO., AFIRMANDO SER LEGALMENTE RESPONSABLES DE LA AUTENTICIDAD Y VERACIDAD DE LAS MISMAS, Y ASI MISMO ASUMIMOS LA RESPONSABILIDAD DERIVADA DE CUALQUIER DECLARACION EN FALSO SOBRE LAS MISMAS"

  
 PROF. RICARDO JOSUÉ OLGUÍN PARDO  
 PRESIDENTE MUNICIPAL CONSTITUCIONAL

  
 PROFRA. AIDA OLVERA PERCASTEGUI  
 SÍNDICA PROCURADOR



H AYUNTAMIENTO  
 2020 - 2024